

昇華チームウェアのご検討、誠にありがとうございます。  
 必要事項をご記入の上、FAX メール 郵送 にて下記までご連絡ください。

811-3103 福岡県古賀市中央2-8-38  
 有限会社 エフ アンド エス  
 TEL 092-944-0861  
 FAX 092-944-0810  
 mail 0861@0861.jp

チーム名	代表者			様		
住所 〒						
TEL	携帯					
FAX	mail (PCのみ)					
お届け方法	クロネコヤマト便	お支払方法	PayPalクレジットカード決済(メール請求書方式)	銀行振込み	郵便振替	代引き(商品配達時)

※ご依頼いただきましたチームウェアのイメージ画をメールでお届けいたします際にPCアドレスが必要となります。

### 昇華チームウェア製作の流れ



# HYPER MOVING-UP WEAR(HMV-9)

NO,5-2

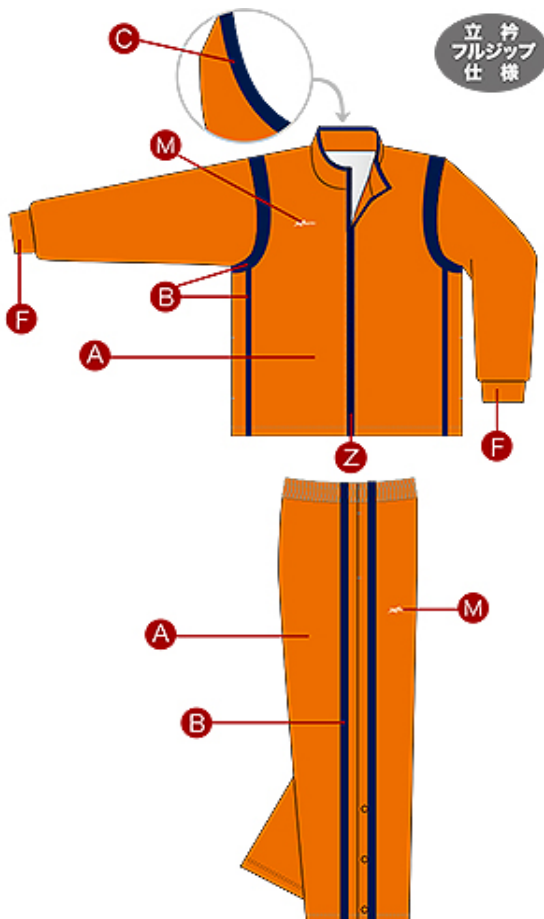
## STEP1

	<input type="checkbox"/>	MVジャケット(アメリカンタイプ)	HMVJA9
該当する品に	<input type="checkbox"/>	MVジャケット(ジャンバータイプ)	HMVJJ9
○をご記入ください	<input type="checkbox"/>	MVパンツ(裾ボタンタイプ)	HMVSB9
	<input type="checkbox"/>	MVパンツ(フルオープンタイプ)	HMVFO9
裏地の選択	<input type="checkbox"/>	1 エアメッシュ	2 トリコット起毛

## STEP2

下記のカラー一覧より、本体A~Mの配色をご記入ください。  
Zには、シルバーが使用できませんのでご承知ください。

W	B	N	K	S	R	G	Y	O	E
M	P	C	GR	KG	RY	SV	GO	FG	



A	ベースカラー
B	パーツカラー
C	パーツカラー
M	商標マーク
Z	ファスナー
F	フライス(55m/m)

M商標マークとA本体の同色はできません。

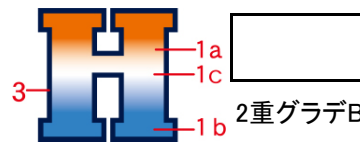
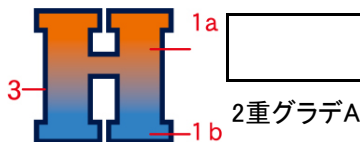
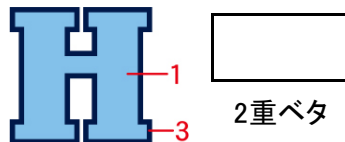
## STEP3

WEBページ マーキングレイアウト一覧よりご希望のタイプを選び、タイプ番号をご記入ください。尚、この一覧以外のレイアウト(例、企業指定レタリングなど)をご希望の方は別途ご相談ください。

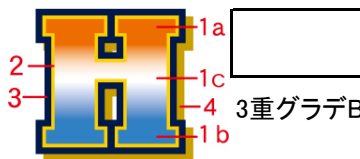
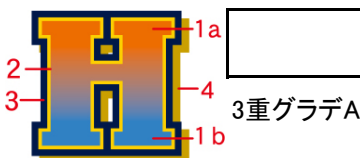
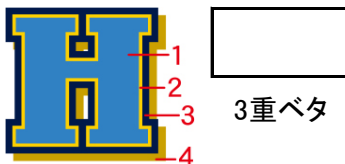
レイアウト番号

チーム名等(実際にレイアウトする文字を記入)

STEP2のカラー一覧を基に、マーキングのカラーをご記入ください。



1 文字中			1a 文字中			1a 文字中		
2 文字(内側)縁			1b 文字中			1b 文字中		
3 文字(外側)縁			2 文字(内側)縁			1c 文字中		
4 文字シャドー			3 文字(外側)縁			2 文字(内側)縁		
			4 文字シャドー			3 文字(外側)縁		
						4 文字シャドー		

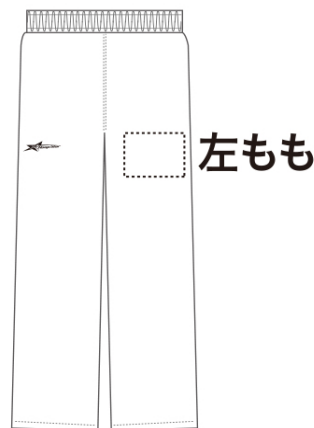


## STEP4

マークを入れる位置をお選びください。

● **ジャケット** ※基本マーキング位置は左胸・背中のみになります。

● **パンツ** ※基本マーキング位置は左ももワンポイントのみになります。



マーク位置			
-------	--	--	--



有料オプションとして、個人名のプリントをご希望の方はご記入ください。  
刺繍などの名入れをご希望の方は別途ご相談ください。

LOGO DESIGNより個人名書体をお選び下さい。  
(マークタイプは**ストレート**のみになります。)

個人名書体 ↓プリント色を記入 (例) 01 シロ

**LOGO-**   **文字**

**ふち(内側)**

**ふち(外側)**

※グラデーションは基本不可となります。

## ●ジャケット



※左胸はマーキング加工が入っていない場合に限りです。

NUMBER TYPEより個人番号をお選び下さい。

番号書体 ↓プリント色を記入 (例) 01 シロ

**N-**   **文字**

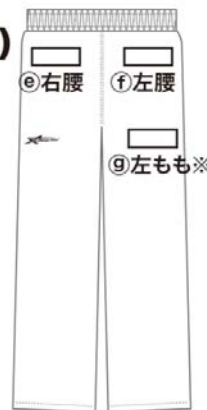
**ふち(内側)**

**ふち(外側)**

※グラデーションは基本不可となります。

## ●パンツ

(前)



(後)



※左ももはマーキング加工が入っていない場合に限りです。

マーキング位置をお選び下さい。

<ジャケット>

<パンツ>

↓マーキング位置を記入

↓マーキング位置を記入

個人名	<input type="text"/>	<input type="text"/>
番号	<input type="text"/>	<input type="text"/>

### 【ご注意】

- ※品番によりご希望の位置へマーキングできない場合があります。
- ※個人名・番号ともに同じ位置も可能ですので、ご希望の位置の後に「上」「下」をご記入ください。
- ※基本マーキング位置以外をご希望の場合は、上記に希望位置をご記入ください。
- マーキング位置によってはご希望に添えない場合もございますので、予めご承知おきください。

メモ欄



サイズ、個人名・番号(オプション)をそれぞれご記入ください。

ジャケットサイズ	パンツサイズ	番号	個人名

お客様から頂いたオーダーシートの内容に基づきデザインを作成いたします。  
そのデザインでご了承頂いた時点で正式なご注文となり、それ以降のデザイン変更やキャンセルをお受けすることはできませんので、ご了承ください。

**時期により変動はありますが、30日程を目安としてください。**

希望納期

月

日