

昇華チームウェアのご検討、誠にありがとうございます。
 必要事項をご記入の上、FAX メール 郵送 にて下記までご連絡ください。

811-3103 福岡県古賀市中央2-8-38
 有限会社 エフ アンド エス
 TEL 092-944-0861
 FAX 092-944-0810
 mail 0861@0861.jp

チーム名	代表者			様		
住所 〒						
TEL	携帯					
FAX	mail (PCのみ)					
お届け方法	クロネコヤマト便	お支払方法	PayPalクレジットカード決済(メール請求書方式)	銀行振込み	郵便振替	代引き(商品配達時)

※ご依頼いただきましたチームウェアのイメージ画をメールでお届けいたします際にPCアドレスが必要となります。

昇華チームウェア製作の流れ



HYPER MOVING-UP WEAR(HMV-19)

NO,5-2

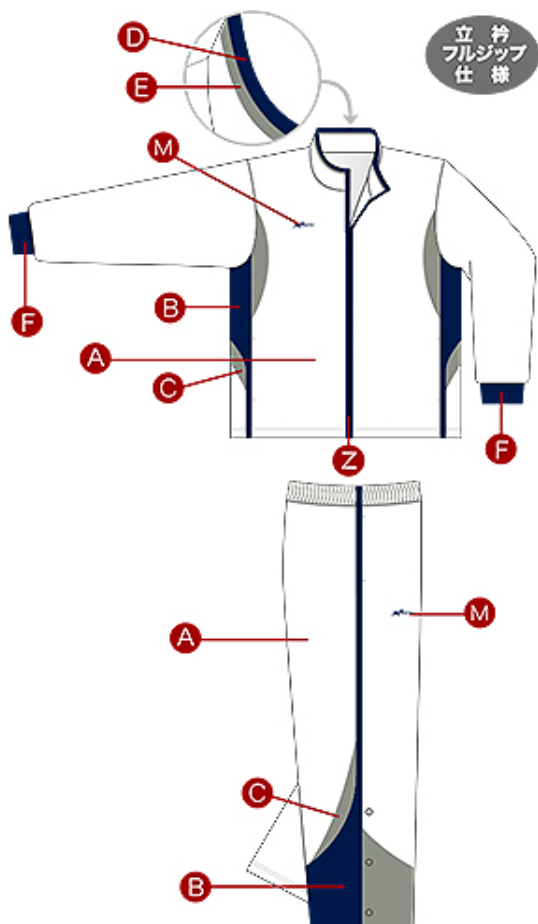
STEP1

	<input type="checkbox"/>	MVジャケット(アメリカンタイプ)	HMVJA19
該当する品に	<input type="checkbox"/>	MVジャケット(ジャンバータイプ)	HMVJJ19
○をご記入ください	<input type="checkbox"/>	MVパンツ(裾ボタンタイプ)	HMVSB19
	<input type="checkbox"/>	MVパンツ(フルオープンタイプ)	HMVFO19
裏地の選択	<input type="checkbox"/>	1 エアメッシュ	2 トリコット起毛

STEP2

下記のカラー一覧より、本体A~Mの配色をご記入ください。
Zには、シルバーが使用できませんのでご承知ください。

W	B	N	K	S	R	G	Y	O	E
M	P	C	GR	KG	RY	SV	GO	FG	



A	ベースカラー
B	パーツカラー
C	パーツカラー
D	パーツカラー
E	パーツカラー
M	商標マーク
Z	ファスナー
F	フライス(55m/m)

M商標マークとA本体の同色はできません。

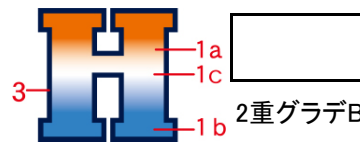
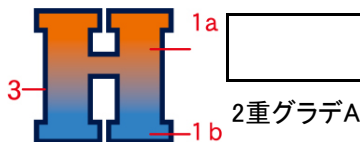
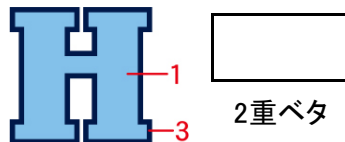
STEP3

WEBページ マーキングレイアウト一覧よりご希望のタイプを選び、タイプ番号をご記入ください。尚、この一覧以外のレイアウト(例、企業指定レタリングなど)をご希望の方は別途ご相談ください。

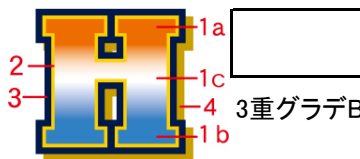
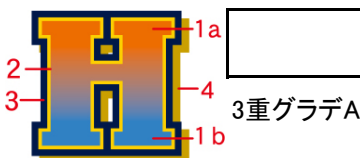
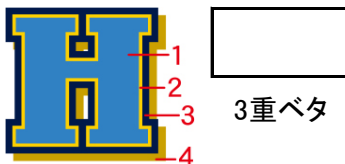
レイアウト番号

チーム名等(実際にレイアウトする文字を記入)

STEP2のカラー一覧を基に、マーキングのカラーをご記入ください。



1 文字中			1a 文字中			1a 文字中		
2 文字(内側)縁			1b 文字中			1b 文字中		
3 文字(外側)縁			2 文字(内側)縁			1c 文字中		
4 文字シャドー			3 文字(外側)縁			2 文字(内側)縁		
			4 文字シャドー			3 文字(外側)縁		
						4 文字シャドー		

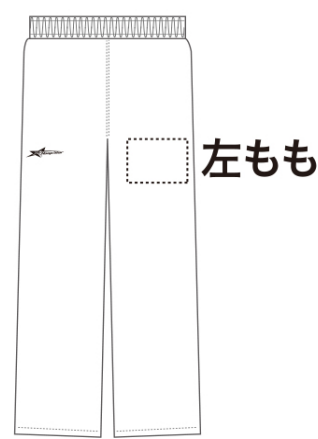


STEP4

マークを入れる位置をお選びください。

● **ジャケット** ※基本マーキング位置は左胸・背中のみになります。

● **パンツ** ※基本マーキング位置は左ももワンポイントのみになります。



マーク位置			
-------	--	--	--



有料オプションとして、個人名のプリントをご希望の方はご記入ください。
刺繍などの名入れをご希望の方は別途ご相談ください。

LOGO DESIGNより個人名書体をお選び下さい。
(マークタイプはストレーツのみになります。)

個人名書体 ↓プリント色を記入 (例) 01 シロ

LOGO- **文字**

ふち(内側)

ふち(外側)

※グラデーションは基本不可となります。

●ジャケット



NUMBER TYPEより個人番号をお選び下さい。

番号書体 ↓プリント色を記入 (例) 01 シロ

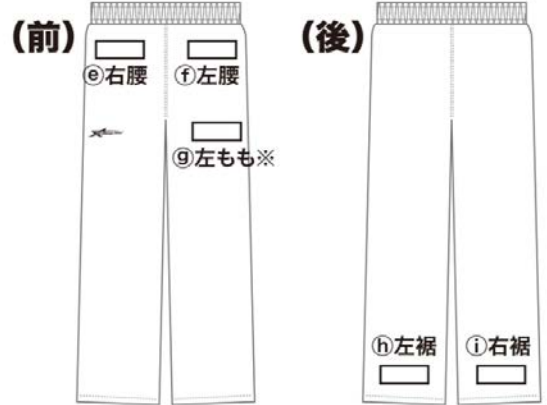
N- **文字**

ふち(内側)

ふち(外側)

※グラデーションは基本不可となります。

●パンツ



マーキング位置をお選び下さい。

<ジャケット>

<パンツ>

↓マーキング位置を記入

↓マーキング位置を記入

個人名	<input type="text"/>	<input type="text"/>
番号	<input type="text"/>	<input type="text"/>

【ご注意】

- ※品番によりご希望の位置へマーキングできない場合があります。
- ※個人名・番号ともに同じ位置も可能ですので、ご希望の位置の後に「上」「下」をご記入ください。
- ※基本マーキング位置以外をご希望の場合は、上記に希望位置をご記入ください。
- マーキング位置によってはご希望に添えない場合もございますので、予めご承知おきください。

メモ欄

